

Linkus 手机端

三分钟入门手册


V2.0



● 下载 Linkus 手机端

Linkus 手机端支持 **安卓** 及 **iOS** 系统。

现在下载 Linkus 手机端, 获取更便捷高效的工作体验。



● 快速登录

使用 Linkus 欢迎邮件中的二维码或登录链接, 即可自动获取账号信息并登录。



打开 Linkus 手机端扫描二维码
登录

Linkus 手机端登录凭证

1. Linkus 手机客户端 登录二维码: 以下二维码在24小时内有效, 且仅能被使用一次。Linkus 手机客户端可以扫描以下二维码后登录。



复制登录链接并打开 Linkus
手机端登录

2. Linkus 手机客户端和桌面客户端 登录链接: 该链接在24小时内有效, 且仅能被使用一次。Linkus 手机客户端、Linkus 桌面客户端 [cut](#) [copy](#) 后登录。

<https://linkus.yeestar.com/linkus-mobile-client-downloader?newlink=36722ee9f6ccce5a3a68d1e107079eba09776c56c301060f5f1c7a281e0ba0d5c3885811041f6a9da3e42b77e06800e623497e506d4cf58c8e9e0d718777abbcd8a9f128ed39056772a2f2d2701d3d1643d2c1abf98869b49790891fb152951eacc0903c5a36b18c4882004008a28257f6c0710b69a5a720a36979b28675b801517dc504b745f5f6c08672b210f224a5995511bc0434c7a2e7c26442e3188b0dad0c0b0a478664c5d5f2da6019a77bf16d0869b605b02b8d05fec0ef35eeaa01d7>

3. 是否登录此帐号?

本地主机名/IP

远程主机名/IP

SN/域名

否

是



统一通讯录

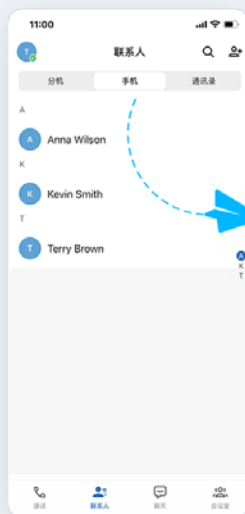
通过统一通讯录，轻松访问同事、手机联系人和外部联系人。



分机

分机页面展示 Linkus 从 PBX 上同步而来的同事的分机信息。

通过分机状态直观了解同事当前是否方便联系，并通过语音通话及聊天功能实现高效协作。



手机

手机页面展示 Linkus 从手机中获取到的本地联系人。

- 可按需将联系人添加至 Linkus 通讯录。
- 支持通过 PBX 或手机号码发起语音通话。



通讯录

通讯录页面展示存储在 PBX 上的企业外部联系人。

- 使用共享的**企业通讯录**与有权限的同事共享联系人信息，如企业客户、代理、合作伙伴等。
- 使用仅自己可见的**个人通讯录**，存储个人专属的联系人信息，如个人客户等。

💡 可将常联系的联系人标记为常用，方便快速发起沟通。




丰富的通话功能



视频通话

一键发起 1 对 1 视频通话, 轻松实现面对面沟通。



多方通话

通话过程中可随时添加其他联系人, **支持最多 5 方通话**。



语音留言和录音

随时随地查看实时同步的语音留言和录音, 不遗漏任何重要信息。



通话管理

轻松便捷地管理你的通话。





通话翻转 & 通话取回

通过通话翻转及通话取回功能, 在不同设备之间实现无缝衔接的通话体验。



即时电话会议



轻松发起临时电话会议, 随时随地高效沟通。**最多支持 9 方参会。**

即时通信

内部聊天

发起单聊或群聊, 与同事即时分享想法、讨论问题、共享图片或文件。





外部聊天

集中查看回复社媒消息和 SMS 消息。所有聊天消息均可存档以便进一步查看。

工作状态自定义



选择一个状态,让你的同事知道当前是否方便联系你,还可设置分机状态根据办公时间及假期自动切换。



自定义不同状态下的来电处理规则及通知设置。

自定义主题模式



自由切换亮色模式和暗色模式, 不再受系统设置的限制。

